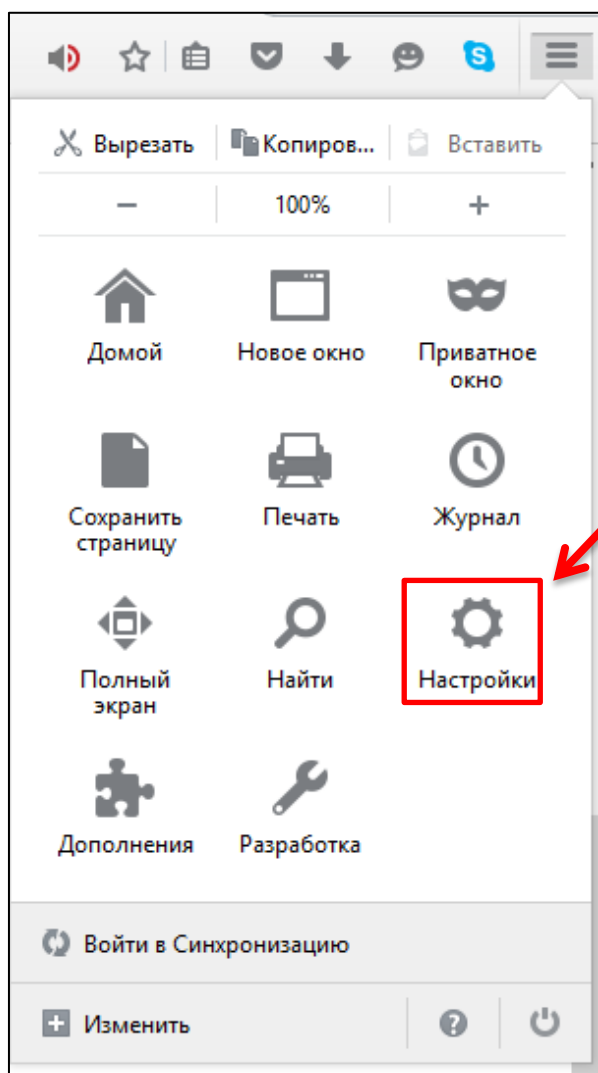


Памятка об использовании браузера Mozilla Firefox для работы с ИС ЭСФ

Рекомендация 1: Установить браузер Mozilla Firefox версии 41, также отключить функцию автообновления версии браузера.

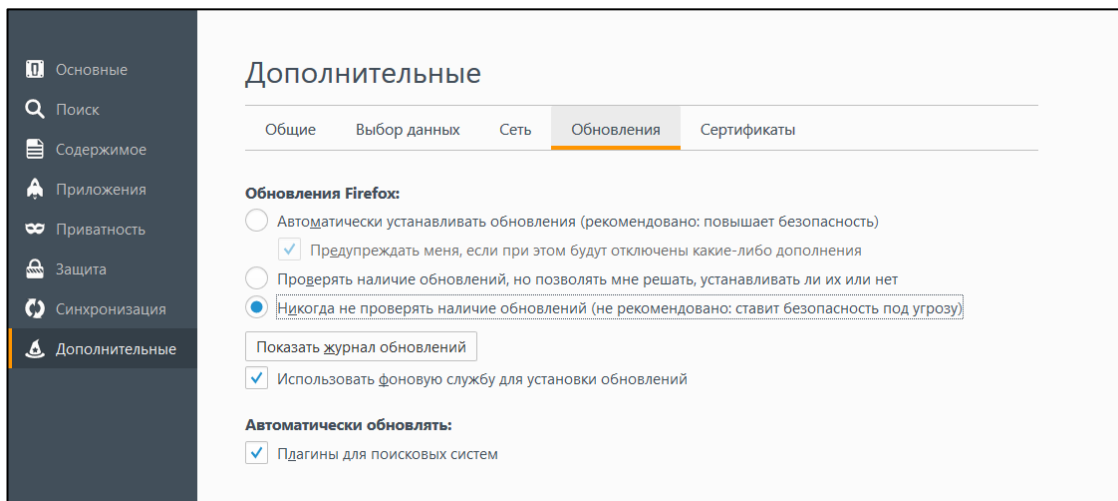
Причиной тому явилась то, что в обновленных версиях Firefox появилась новая функция системы безопасности **Click-to-Play**, которая обеспечивает защиту от атак, нацеленных на подключаемые модули с известными уязвимостями. Функция предотвращает автоматическую загрузку апплетов и позволяет пользователям самостоятельно управлять запуском содержимого. Соответственно работоспособность java-апплетов в системе подтормаживает.

1. Mozilla Firefox версии 41 можно скачать в интернете
2. Отключить функцию автообновления, для этого открыть меню браузера, зайти в раздел «Настройки»



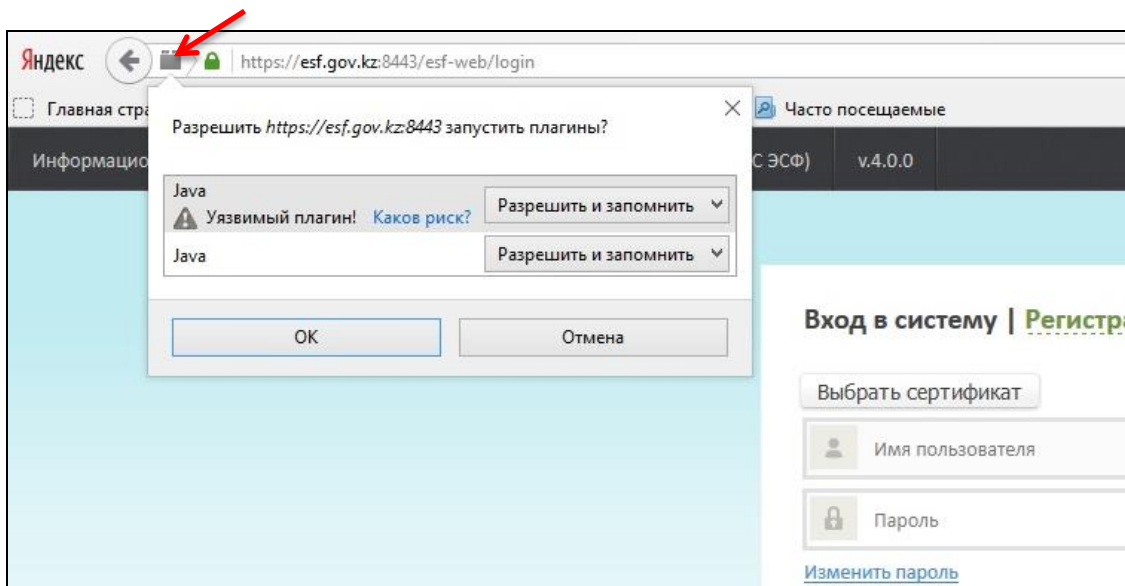
3. Выбрать вкладку «Дополнительные», далее выбираем подраздел «Обновления». Далее выбираем один из подпунктов:
 - «Проверять наличие обновлений, но позволять мне решать, устанавливать ли их или нет»

- **Никогда не проверять наличие обновлений**



4. Разрешить запуск апплетов на браузере

- Для этого нажать на серый значок



- Проверить разрешения запуска java-апплетов,
- Выбрать «Разрешить и запомнить», нажать ОК.
- Перезагрузить браузер.