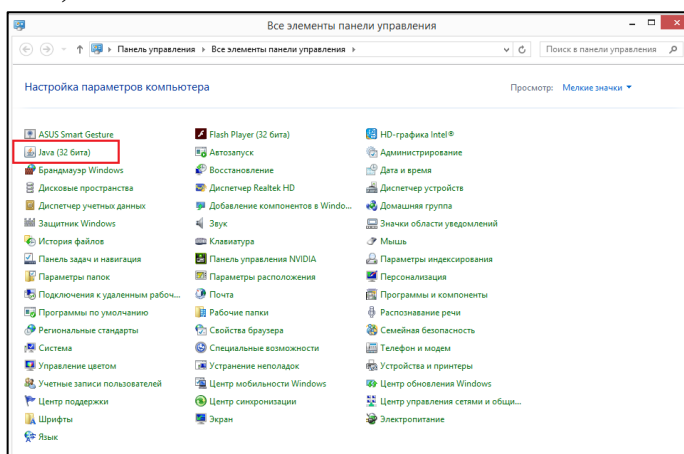


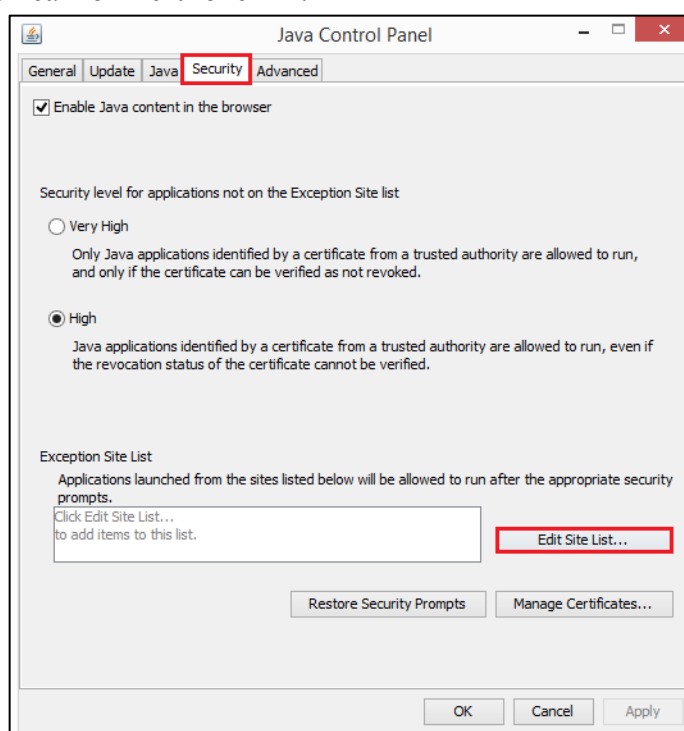
Уважаемые пользователи,

В связи с непредвиденными обновлениями НУЦ в системе ИС ЭСФ стали появляться технические неполадки. Приносим свои извинения, за неудобства при работе с системой. В скором времени данные неполадки будут устранены и на данный момент, чтобы решить проблему просим Вас пройти краткую инструкцию для запуска системы в Вашем браузере:

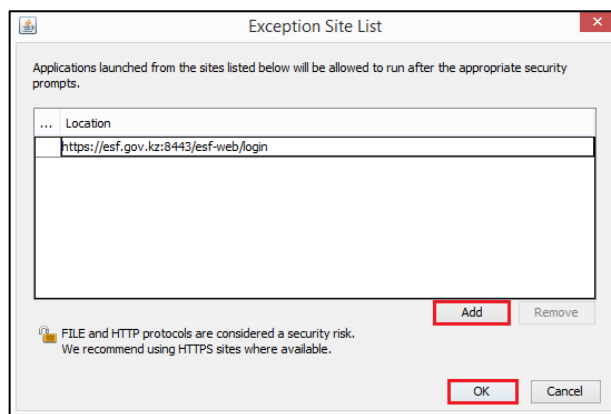
1. Войдите в **Панель управления** и выберите **Java (Панель управления JAVA / JAVA Control Panel)**



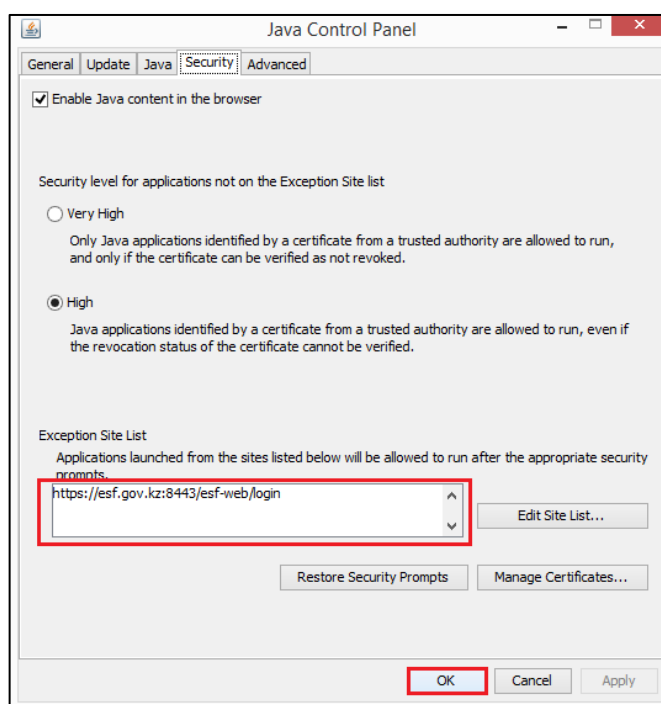
2. Выберите раздел **Security** и нажмите **Edit Site List**, тем самым Вы добавляете сайт ИС ЭСФ в список сайтов-исключений.



3. Нажатием на кнопку Add добавьте ссылку на ИС ЭСФ: <https://esf.gov.kz:8443/esf-web/login> в список исключений и нажмите **OK**



4. Проверьте наличие ссылки на сайт ИС ЭСФ в списке сайтов-исключений и нажмите **ОК**



5. Перезапустите Ваш браузер и можете приступать к работе.